



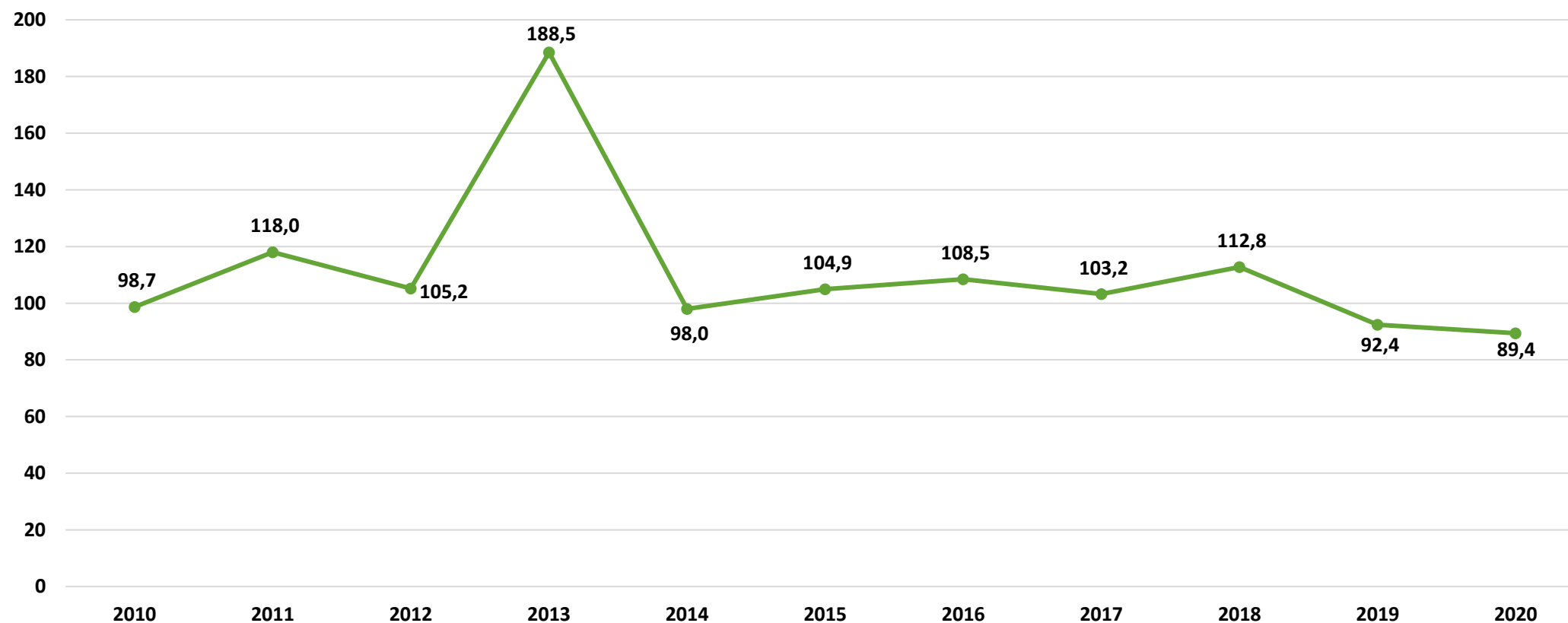
# Zużycie nawozów w Polsce oraz w województwie lubuskim

---

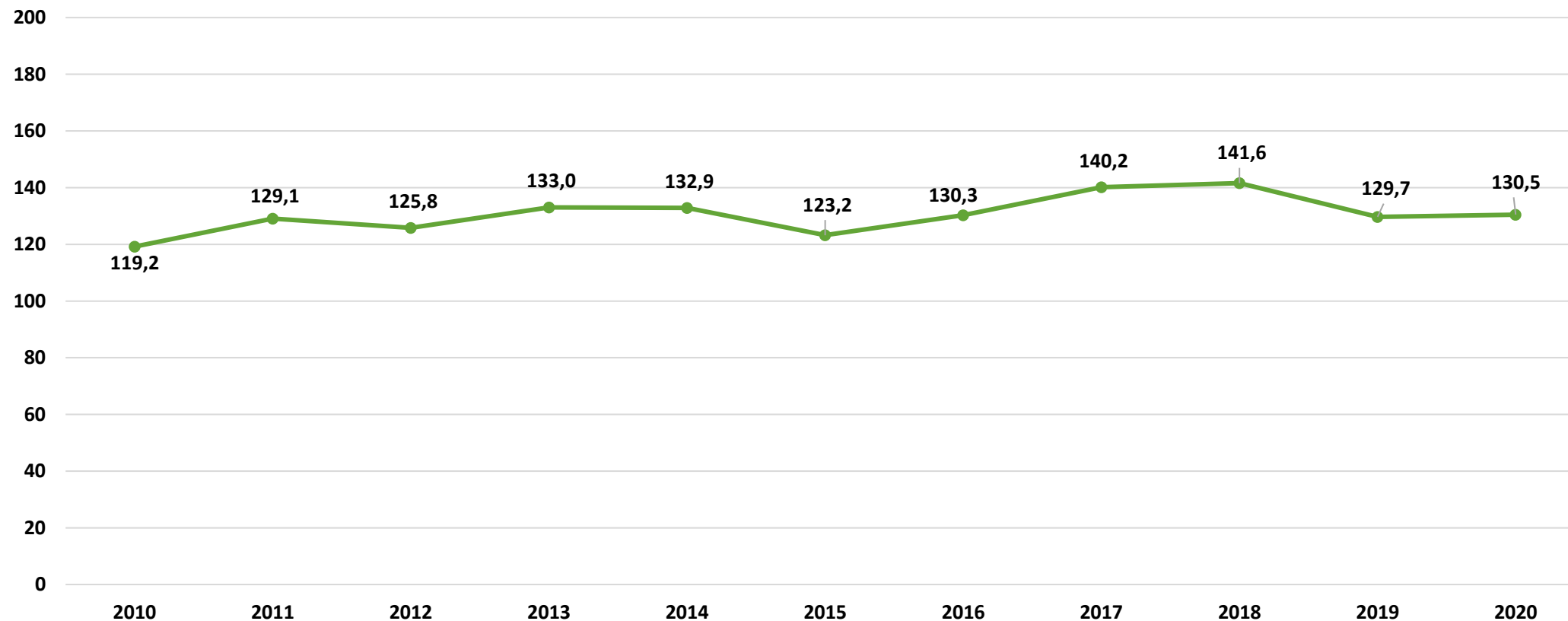
20 ANALIZ NA 20-LECIE!



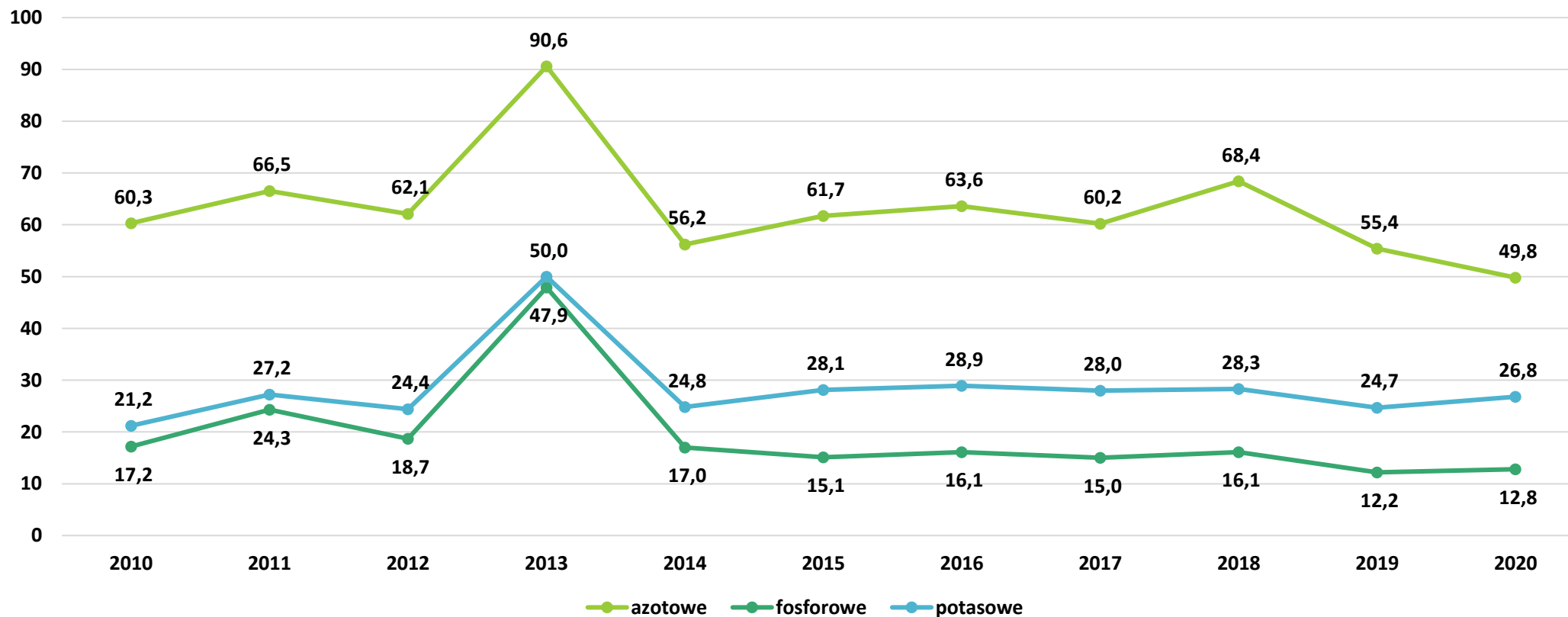
# Zużycie nawozów mineralnych ogółem na 1 ha użytków rolnych w województwie lubuskim (kg)



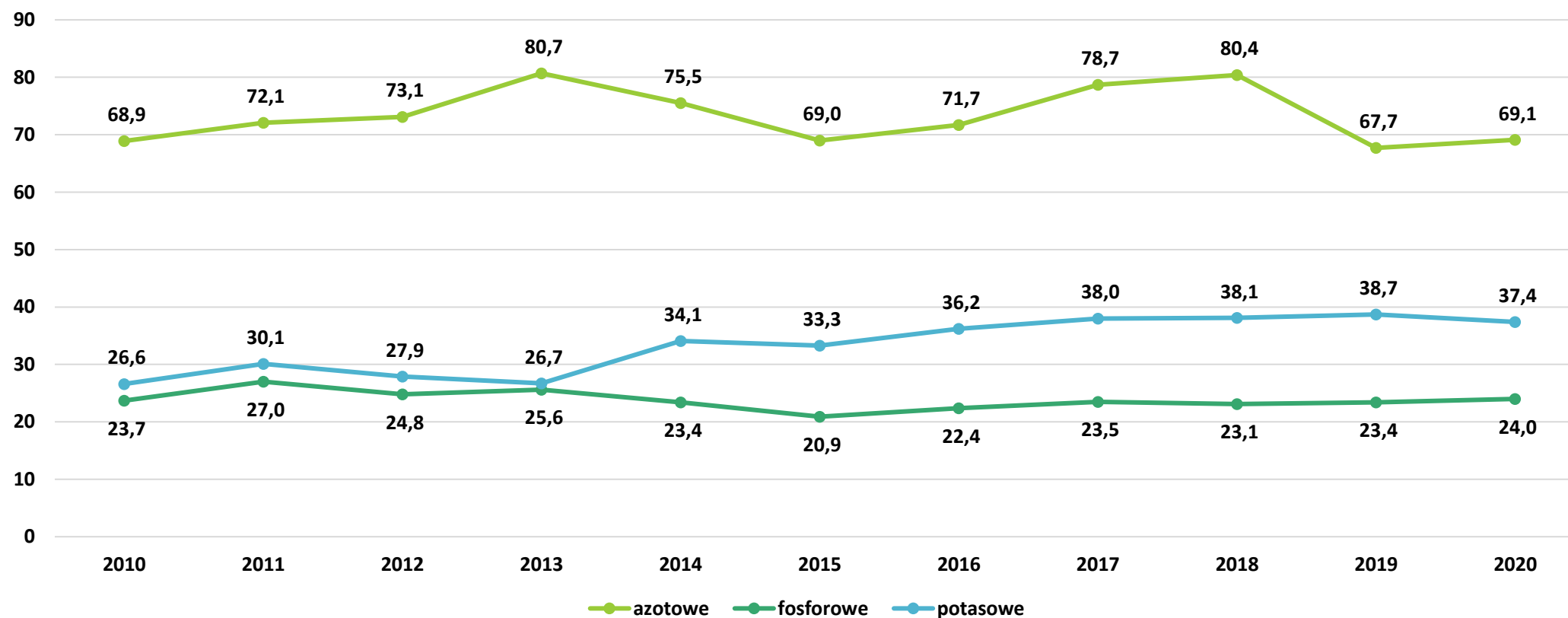
# Zużycie nawozów mineralnych ogółem na 1 ha użytków rolnych w Polsce (kg)



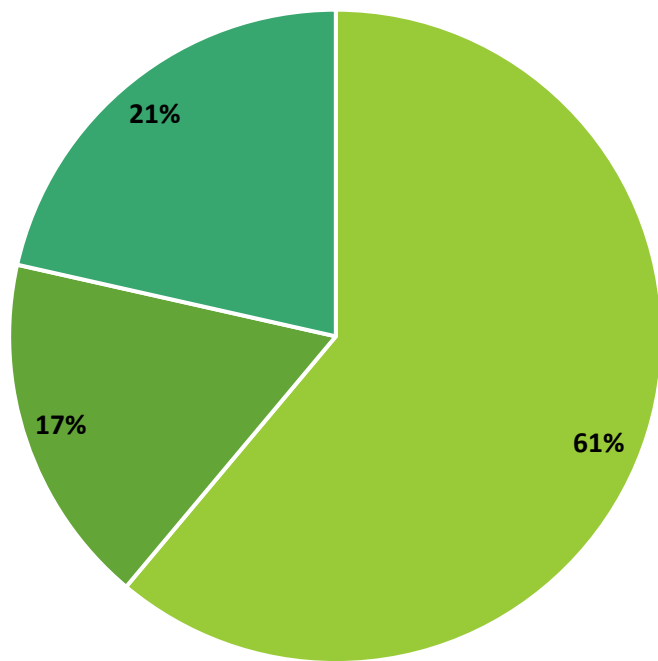
# Zużycie nawozów mineralnych na 1 ha użytków rolnych w województwie lubuskim (kg)



# Zużycie nawozów mineralnych na 1 ha użytków rolnych w Polsce (kg)

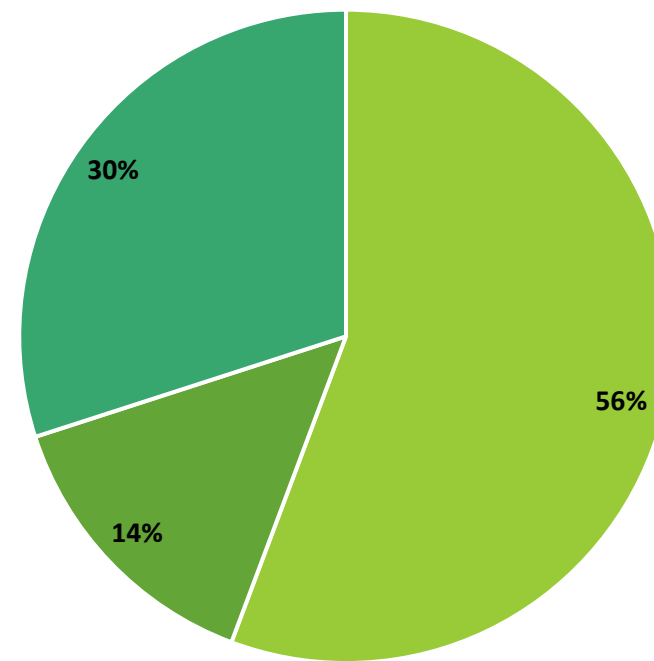


# Struktura zużycia nawozów mineralnych na 1 ha użytków rolnych w województwie lubuskim



■ azotowe ■ fosforowe ■ potasowe

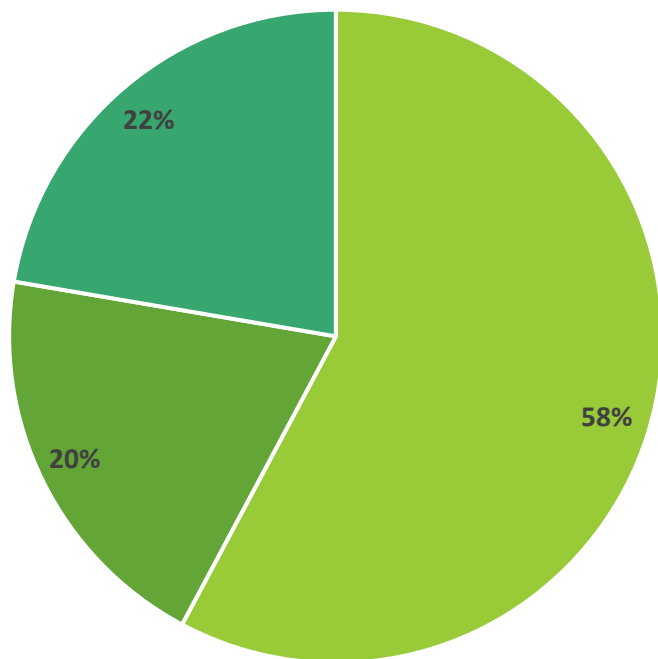
2010 r.



■ azotowe ■ fosforowe ■ potasowe

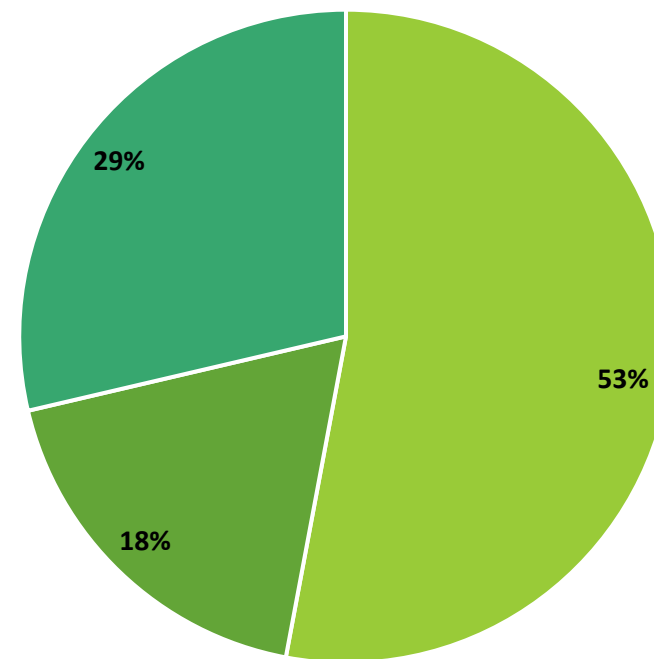
2020 r.

# Struktura zużycia nawozów mineralnych na 1 ha użytków rolnych w Polsce



■ azotowe ■ fosforowe ■ potasowe

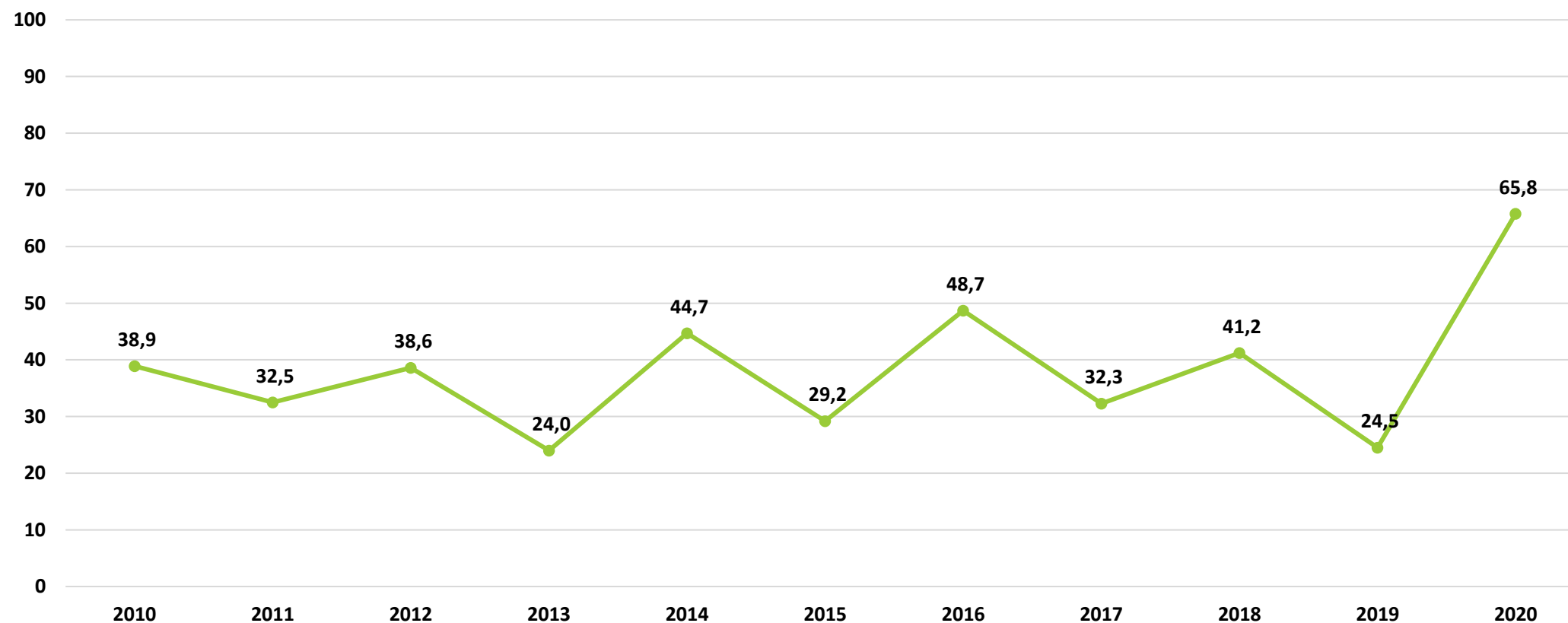
2010 r.



■ azotowe ■ fosforowe ■ potasowe

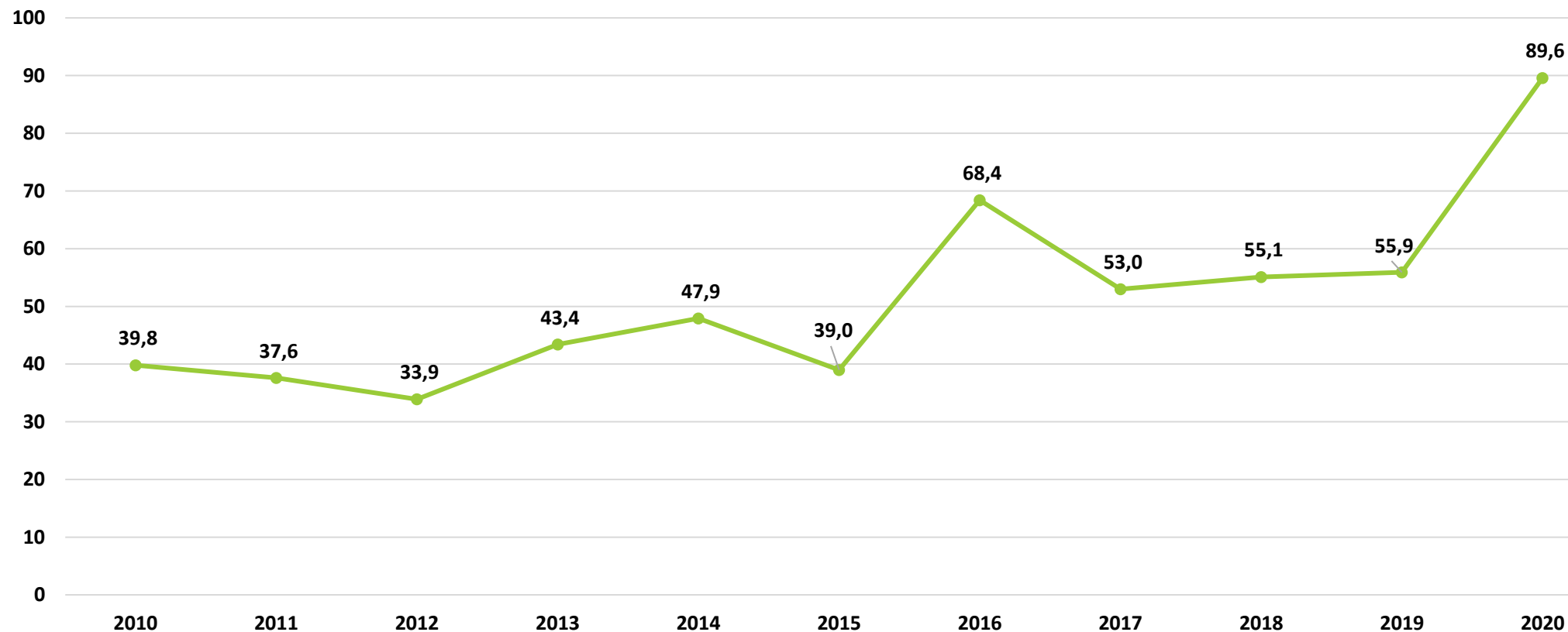
2020 r.

# Zużycie nawozów wapniowych na 1 ha użytków rolnych w województwie lubuskim (kg)





# Zużycie nawozów wapniowych na 1 ha użytków rolnych w Polsce (kg)



# Potrzeby wapnowania gleb w latach 2019—2022

	Liczba przebadanych próbek w szt.	Przebadana powierzchnia w tys. ha	Potrzeby wapnowania w %				
			Konieczne	Potrzebne	Wskazane	Ograniczone	Zbędne
<b>Polska</b>	<b>1936211</b>	<b>4299,7</b>	<b>22</b>	<b>14</b>	<b>16</b>	<b>16</b>	<b>32</b>
<b>Lubuskie</b>	<b>58146</b>	<b>165,3</b>	<b>15</b>	<b>13</b>	<b>16</b>	<b>18</b>	<b>38</b>

# Zasobność gleb w przyswajalne makroelementy - fosfor



	Liczba przebadanych próbek w szt.	Bardzo niska	Niska	Średnia	Wysoka	Bardzo wysoka
		w % badanych próbek				
<b>Polska</b>	<b>1880471</b>	<b>9</b>	<b>24</b>	<b>26</b>	<b>17</b>	<b>24</b>
<b>Lubuskie</b>	<b>56883</b>	<b>6</b>	<b>23</b>	<b>29</b>	<b>19</b>	<b>23</b>

# Zasobność gleb w przyswajalne makroelementy - potas



	Liczba przebadanych próbek w szt.	Bardzo niska	Niska	Średnia	Wysoka	Bardzo wysoka
		w % badanych próbek				
<b>Polska</b>	<b>1880471</b>	<b>15</b>	<b>23</b>	<b>29</b>	<b>15</b>	<b>18</b>
<b>Lubuskie</b>	<b>56883</b>	<b>10</b>	<b>21</b>	<b>27</b>	<b>19</b>	<b>23</b>

# Zasobność gleb w przyswajalne makroelementy - magnez



	Liczba przebadanych próbek w szt.	Bardzo niska	Niska	Średnia	Wysoka	Bardzo wysoka
		w % badanych próbek				
<b>Polska</b>	<b>1880471</b>	<b>11</b>	<b>16</b>	<b>28</b>	<b>21</b>	<b>24</b>
<b>Lubuskie</b>	<b>56883</b>	<b>7</b>	<b>14</b>	<b>28</b>	<b>23</b>	<b>28</b>



# Zużycie nawozów w Polsce oraz w województwie lubuskim

---

20 ANALIZ NA 20-LECIE!

